


Nazwa i adres jednostki sprawozdawczej SZKOŁA PODSTAWOWA IM. GUSTAWA MORCINKA W KRZYŻANOWICACH ul. Łąkowa 18 47-450 Krzyżanowice	BILANS jednostki budżetowej	Adresat: Urząd Gminy Krzyżanowice
		Wysłać bez pisma przewodniego 80A5CF91AD8FDBAA 
Numer identyfikacyjny REGON 000737769	sporządzony na dzień 31-12-2023 r.	

AKTYWA	Stan na początek roku	Stan na koniec roku	PASYWA	Stan na początek roku	Stan na koniec roku
A Aktywa trwałe	3 217 755,36	4 306 817,52	A Fundusz	3 090 265,03	4 035 023,49
A.I Wartości niematerialne i prawne	0,00	0,00	A.I Fundusz jednostki	6 999 526,89	8 600 187,66
A.II Rzeczowe aktywa trwałe	3 217 755,36	4 306 817,52	A.II Wynik finansowy netto (+,-)	-3 909 261,86	-4 565 164,17
A.II.1 Środki trwałe	3 217 755,36	4 306 817,52	A.II.1 Zysk netto (+)	0,00	0,00
A.II.1.1 Grunty	197 518,00	197 518,00	A.II.2 Strata netto (-)	-3 909 261,86	-4 565 164,17
A.II.1.1.1 Grunty stanowiące własność jednostki samorządu terytorialnego, przekazane w użytkowanie wieczyste innym podmiotom	0,00	0,00	A.III Odpisy z wyniku finansowego (nadwyżka środków obrotowych) (-)	0,00	0,00
A.II.1.2 Budynki, lokale i obiekty inżynierii lądowej i wodnej	2 806 016,08	2 648 906,94	A.IV Fundusz mienia zlikwidowanych jednostek	0,00	0,00
A.II.1.3 Urządzenia techniczne i maszyny	214 221,28	1 460 392,58	B Fundusze placówek	0,00	0,00
A.II.1.4 Środki transportu	0,00	0,00	C Państwowe fundusze celowe	0,00	0,00
A.II.1.5 Inne środki trwałe	0,00	0,00	D Zobowiązania i rezerwy na zobowiązania	247 770,90	297 378,89
A.II.2 Środki trwałe w budowie (inwestycje)	0,00	0,00	D.I Zobowiązania długoterminowe	0,00	0,00
A.II.3 Zaliczka na środki trwałe w budowie (inwestycje)	0,00	0,00	D.II Zobowiązania krótkoterminowe	247 770,90	297 378,89
A.III Należności długoterminowe	0,00	0,00	D.II.1 Zobowiązania z tytułu dostaw i usług	48,88	13 854,91
A.IV Długoterminowe aktywa finansowe	0,00	0,00	D.II.2 Zobowiązania wobec budżetów	20 716,00	22 760,00
A.IV.1 Akcje i udziały	0,00	0,00	D.II.3 Zobowiązania z tytułu ubezpieczeń i innych świadczeń	80 521,61	88 186,34
A.IV.2 Inne papiery wartościowe	0,00	0,00	D.II.4 Zobowiązania z tytułu wynagrodzeń	133 449,38	148 978,65

Patrycja Król
(główny księgowy)

2024-03-25
(rok, miesiąc, dzień)

Daria Wieczorek
(kierownik jednostki)

SJO BeSTia

80A5CF91AD8FDBAA

A.IV.3 Inne długoterminowe aktywa finansowe	0,00	0,00	D.II.5 Pozostałe zobowiązania	3 025,02	1 511,34
A.V Wartość mienia zlikwidowanych jednostek	0,00	0,00	D.II.6 Sumy obce (depozytowe, zabezpieczenie wykonania umów)	0,00	0,00
B Aktywa obrotowe	120 280,57	25 584,86	D.II.7 Rozliczenia z tytułu środków na wydatki budżetowe i z tytułu dochodów budżetowych	0,00	0,00
B.I Zapasy	110 270,56	3 497,21	D.II.8 Fundusze specjalne	10 010,01	22 087,65
B.I.1 Materiały	106 638,00	1 260,00	D.II.8.1 Zakładowy Fundusz Świadczeń Socjalnych	10 010,01	22 087,65
B.I.2 Półprodukty i produkty w toku	0,00	0,00	D.II.8.2 Inne fundusze	0,00	0,00
B.I.3 Produkty gotowe	0,00	0,00	D.III Rezerwy na zobowiązania	0,00	0,00
B.I.4 Towary	3 632,56	2 237,21	D.IV Rozliczenia międzyokresowe	0,00	0,00
B.II Należności krótkoterminowe	0,00	0,00			
B.II.1 Należności z tytułu dostaw i usług	0,00	0,00			
B.II.2 Należności od budżetów	0,00	0,00			
B.II.3 Należności z tytułu ubezpieczeń i innych świadczeń	0,00	0,00			
B.II.4 Pozostałe należności	0,00	0,00			
B.II.5 Rozliczenia z tytułu środków na wydatki budżetowe i z tytułu dochodów budżetowych	0,00	0,00			
B.III Krótkoterminowe aktywa finansowe	10 010,01	22 087,65			
B.III.1 Środki pieniężne w kasie	0,00	0,00			
B.III.2 Środki pieniężne na rachunkach bankowych	10 010,01	22 087,65			
B.III.3 Środki pieniężne państwowego funduszu celowego	0,00	0,00			
B.III.4 Inne środki pieniężne	0,00	0,00			
B.III.5 Akcje lub udziały	0,00	0,00			
B.III.6 Inne papiery wartościowe	0,00	0,00			
B.III.7 Inne krótkoterminowe aktywa finansowe	0,00	0,00			

Patrycja Król
(główny księgowy)

2024-03-25
(rok, miesiąc, dzień)

Daria Wieczorek
(kierownik jednostki)

SJO BeSTia

80A5CF91AD8FDBAA

Strona 2 z 4

B.IV Rozliczenia międzyokresowe	0,00	0,00			
Suma aktywów	3 338 035,93	4 332 402,38	Suma pasywów	3 338 035,93	4 332 402,38

 Patrycja Król
 (główny księgowy)

 2024-03-25
 (rok, miesiąc, dzień)

 Daria Wieczorek
 (kierownik jednostki)

SJO BeSTia

80A5CF91AD8FDBAA

Wyjaśnienia do bilansu


Patrycja Król
(główny księgowy)

2024-03-25
(rok, miesiąc, dzień)

Daria Wieczorek
(kierownik jednostki)

SJO BeSTia

80A5CF91AD8FDBAA

Nazwa i adres jednostki sprawozdawczej SZKOŁA PODSTAWOWA IM. GUSTAWA MORCINKA W KRZYŻANOWICACH ul. Łąkowa 18 47-450 Krzyżanowice	Rachunek zysków i strat jednostki (wariant porównawczy) sporządzony na dzień 31-12-2023 r.	Adresat: Urząd Gminy Krzyżanowice	
Numer identyfikacyjny REGON 000737769		Wysłać bez pisma przewodniego 1C78536C6312EE86 	
		Stan na koniec roku poprzedniego	Stan na koniec roku bieżącego
A. Przychody netto z podstawowej działalności operacyjnej	69 325,30	81 273,84	
A.I. Przychody netto ze sprzedaży produktów	0,00	0,00	
A.II. Zmiana stanu produktów (zwiększenie - wartość dodatnia, zmniejszenie - wartość ujemna)	0,00	0,00	
A.III. Koszt wytworzenia produktów na własne potrzeby jednostki	0,00	0,00	
A.IV. Przychody netto ze sprzedaży towarów i materiałów	0,00	0,00	
A.V. Dotacje na finansowanie działalności podstawowej	0,00	0,00	
A.VI. Przychody z tytułu dochodów budżetowych	69 325,30	81 273,84	
B. Koszty działalności operacyjnej	3 984 378,38	4 654 025,18	
B.I. Amortyzacja	191 367,84	191 367,84	
B.II. Zużycie materiałów i energii	206 957,50	317 927,31	
B.III. Usługi obce	86 816,60	114 911,56	
B.IV. Podatki i opłaty	211,00	251,00	
B.V. Wynagrodzenia	2 675 672,69	3 050 024,53	
B.VI. Ubezpieczenia społeczne i inne świadczenia dla pracowników	813 938,16	969 511,00	
B.VII. Pozostałe koszty rodzajowe	9 414,59	10 031,94	
B.VIII. Wartość sprzedanych towarów i materiałów	0,00	0,00	
B.IX. Inne świadczenia finansowane z budżetu	0,00	0,00	
B.X. Pozostałe obciążenia	0,00	0,00	
C. Zysk (strata) z działalności podstawowej (A - B)	-3 915 053,08	-4 572 751,34	
D. Pozostałe przychody operacyjne	0,00	3 720,00	
D.I. Zysk ze zbycia niefinansowych aktywów trwałych	0,00	0,00	
D.II. Dotacje	0,00	0,00	
D.III. Inne przychody operacyjne	0,00	3 720,00	
E. Pozostałe koszty operacyjne	0,00	0,00	

Patrycja Król
główny księgowy

2024-03-25
rok, miesiąc, dzień

Daria Wieczorek
kierownik jednostki

E.I.	Koszty inwestycji finansowanych ze środków własnych samorządowych zakładów budżetowych i dochodów jednostek budżetowych gromadzonych na wydzielonym rachunku	0,00	0,00
E.II.	Pozostałe koszty operacyjne	0,00	0,00
F.	Zysk (strata) z działalności operacyjnej (C + D - E)	-3 915 053,08	-4 569 031,34
G.	Przychody finansowe	5 791,22	3 867,17
G.I.	Dywidendy i udziały w zyskach	0,00	0,00
G.II.	Odsetki	5 791,22	3 867,17
G.III.	Inne	0,00	0,00
H.	Koszty finansowe	0,00	0,00
H.I.	Odsetki	0,00	0,00
H.II.	Inne	0,00	0,00
I.	Zysk (strata) brutto (F+G-H)	-3 909 261,86	-4 565 164,17
J.	Podatek dochodowy	0,00	0,00
K.	Pozostałe obowiązkowe zmniejszenia zysku (zwiększenia straty)	0,00	0,00
L.	Zysk (strata) netto (I-J-K)	-3 909 261,86	-4 565 164,17

Patrycja Król
główny księgowy


2024-03-25
rok, miesiąc, dzień

Daria Wieczorek
kierownik jednostki

Patrycja Król
główny księgowy

2024-03-25
rok, miesiąc, dzień

Daria Wieczorek
kierownik jednostki

Nazwa i adres jednostki sprawozdawczej SZKOŁA PODSTAWOWA IM. GUSTAWA MORCINKA W KRZYŻANOWICACH ul. Łąkowa 18 47-450 Krzyżanowice	Zestawienie zmian w funduszu jednostki sporządzone na dzień 31-12-2023 r.	Adresat: Urząd Gminy Krzyżanowice	
Numer identyfikacyjny REGON 000737769		Wysłać bez pisma przewodniego B71CB47B7E0F99B5 	
		Stan na koniec roku poprzedniego	Stan na koniec roku bieżącego
I. Fundusz jednostki na początek okresu (BO)	6 997 631,47	6 999 526,89	
I.1. Zwiększenie funduszu (z tytułu)	3 878 640,93	5 595 063,64	
I.1.1. Zysk bilansowy za rok ubiegły	0,00	0,00	
I.1.2. Zrealizowane wydatki budżetowe	3 878 640,93	4 314 633,64	
I.1.3. Zrealizowane płatności ze środków europejskich	0,00	0,00	
I.1.4. Środki na inwestycje	0,00	0,00	
I.1.5. Aktualizacja wyceny środków trwałych	0,00	0,00	
I.1.6. Nieodpłatnie otrzymane środki trwałe i środki trwałe w budowie oraz wartości niematerialne i prawne	0,00	1 280 430,00	
I.1.7. Aktywa przejęte od zlikwidowanych lub połączonych jednostek	0,00	0,00	
I.1.8. Aktywa otrzymane w ramach centralnego zaopatrzenia	0,00	0,00	
I.1.9. Pozostałe odpisy z wyniku finansowego za rok bieżący	0,00	0,00	
I.1.10. Inne zwiększenia	0,00	0,00	
I.2. Zmniejszenia funduszu jednostki (z tytułu)	3 876 745,51	3 994 402,87	
I.2.1. Strata za rok ubiegły	3 801 628,99	3 909 261,86	
I.2.2. Zrealizowane dochody budżetowe	75 116,52	85 141,01	
I.2.3. Rozliczenie wyniku finansowego i środków obrotowych za rok ubiegły	0,00	0,00	
I.2.4. Dotacje i środki na inwestycje	0,00	0,00	
I.2.5. Aktualizacja środków trwałych	0,00	0,00	
I.2.6. Wartość sprzedanych i nieodpłatnie przekazanych środków trwałych i środków trwałych w budowie oraz wartości niematerialnych i prawnych	0,00	0,00	
I.2.7. Pasywa przejęte od zlikwidowanych lub połączonych jednostek	0,00	0,00	
I.2.8. Aktywa przekazane w ramach centralnego zaopatrzenia	0,00	0,00	
I.2.9. Inne zmniejszenia	0,00	0,00	
II. Fundusz jednostki na koniec okresu (BZ)	6 999 526,89	8 600 187,66	

Patrycja Król
główny księgowy

2024-03-25
rok, miesiąc, dzień

Daria Wieczorek
kierownik jednostki

III.	Wynik finansowy netto za rok bieżący (+,-)	-3 909 261,86	-4 565 164,17
III.1.	zysk netto (+)	0,00	0,00
III.2.	strata netto (-)	-3 909 261,86	-4 565 164,17
III.3.	nadwyżka środków obrotowych	0,00	0,00
IV.	Fundusz (II+,-III)	3 090 265,03	4 035 023,49

 Patrycja Król
 główny księgowy

 2024-03-25
 rok, miesiąc, dzień

 Daria Wieczorek
 kierownik jednostki

Wyjaśnienia do sprawozdania

Patrycja Król
główny księgowy

2024-03-25
rok, miesiąc, dzień

Daria Wieczorek
kierownik jednostki

INFORMACJA DODATKOWA

I.	Wprowadzenie do sprawozdania finansowego, obejmuje w szczególności:
1.	
1.1.	nazwę jednostki: Szkoła Podstawowa im. Gustawa Morcinka w Krzyżanowicach
1.2.	siedzibę jednostki Krzyżanowice
1.3.	adres jednostki 47-450 Krzyżanowice, ul. Łąkowa 18
1.4.	podstawowy przedmiot działalności jednostki Szkoła kształci i wychowuje dzieci i młodzież w wieku od 7 do 15.
2.	wskazanie okresu objętego sprawozdaniem 01.01.-31.12.2023 r.
3.	wskazanie, że sprawozdanie finansowe zawiera dane łączne nie dotyczy
4.	<p>omówienie przyjętych zasad (polityki) rachunkowości, w tym metod wyceny aktywów i pasywów (także amortyzacji)</p> <p>Wycenę aktywów i pasywów dokonuje się w drodze inwentaryzacji przeprowadzonej na ostatni dzień roku obrotowego następującymi metodami:</p> <ul style="list-style-type: none"> -weryfikacja (porównanie): grunty – gr. O, budynki – gr. I i budowle – gr. II (co roku), środki trudno dostępne oglądowi, środki trwałe w budowie, należności wątpliwe i sporne, rozrachunki publiczno-prawne (ZUS, US itp.), rozrachunki z pracownikami, składniki finansowego majątku trwałego oraz wartości niematerialne i prawne a także rozliczenia międzyokresowe i wszystkie nie wymienione składniki aktywów i pasywów. Potwierdzeniem przeprowadzonej weryfikacji jest zestawienie obrotów i sald wraz z adnotacją o dokonaniu weryfikacji. -spis z natury: środki pieniężne w kasie, materiały – co roku, natomiast środki trwałe w grupach od III do VIII, pozostałe środki trwałe (wyposażenie)– raz na 4 lata, zgodnie z instrukcją inwentaryzacyjną, -potwierdzenia salda: otrzymane z banku o stanie środków zgromadzonych na rachunkach bankowych, od kontrahentów- o stanie należności- nie dotyczy sald zerowych, sald należności i zobowiązań z osobami fizycznymi, należności skierowanych na drogę postępowania sądowego. <p>Środki trwałe stanowiące własność Skarbu Państwa lub otrzymane nieodpłatnie, wycenia się na podstawie decyzji właściwego organu, w wartości określonej w tej decyzji. W przypadku braku wartości w decyzji właściwy pracownik merytoryczny dokonuje wyceny na podstawie cen porównawczych podobnych środków trwałych.</p> <ul style="list-style-type: none"> -Środki trwałe oraz wartości niematerialne i prawne umarza się przy zastosowaniu rocznych stawek określonych w przepisach o podatku dochodowym od osób prawnych. Wartość początkowa środków trwałych i dotychczas dokonane odpisy umorzeniowe podlegają aktualizacji wyceny zgodnie z zasadami określonymi w odrębnych przepisach, a wyniki aktualizacji są odnoszone na fundusz.. -Inwestycje rozpoczęte wycenia się wg kosztu wytworzenia, czyli wysokości faktycznie poniesionych wydatków na realizację zadania. -Finansowy majątek trwały (udziały) wycenia się wg ceny nabycia. -Ustalenie wyniku finansowego wynika z różnicy pomiędzy przychodami a kosztami za rok obrotowy z uwzględnieniem innych zjawisk towarzyszących poprzez przeniesienie sald kont wynikowych na konto „860 – Wynik finansowy”. <p>Każda operacja gospodarcza udokumentowana dowodem księgowym wpływająca do księgowości GZO i zadekretowana do dnia 6. następnego miesiąca, jest ujmowana w ewidencji księgowej w miesiącu sprawozdawczym (koszty, zobowiązania, zaangażowanie) natomiast faktury, rachunki wpływające po tym terminie ujmują się</p>

w ewidencji księgowej w miesiącu następnym. Do faktur wpływających na początku roku przyjmuje się zasadę, iż faktury dotyczące poprzedniego roku księguje się w koszty, zobowiązania i zaangażowanie poprzedniego roku.

Zasady klasyfikacji i ujmowania w księgach rachunkowych środków trwałych, wartości niematerialnych i prawnych i pozostałych środków trwałych oraz ewidencji magazynowej:

- 1) **środki trwałe** o wartości początkowej powyżej 10.000 zł podlegają amortyzacji metodą liniową.

Środki trwałe przyjmuje się na ewidencję na podstawie dokumentów OT lub PT w danej grupie rodzajowej- zgodnie z obowiązującym przepisami dotyczącymi klasyfikacji środków trwałych wraz ze stawkami amortyzacyjnymi. Wyksięgowania środków trwałych z ewidencji księgowej następuje na podstawie dokumentów LT lub PT, które sporządza się na podstawie właściwych dokumentów. Odpisów amortyzacyjnych dokonuje się na koniec każdego roku budżetowego na podstawie dowodu PK, zgodnie z wykazem poszczególnych środków trwałych wraz z wartością umorzenia za okres od 01 stycznia do 31 grudnia. W przypadku środków trwałych przyjętych w trakcie roku, odpisu dokonuje się proporcjonalnie, począwszy od miesiąca następnego, w którym środek został przyjęty na podstawie dowodu księgowego na stan.

Środki dydaktyczne zakupione przez Dyrektora służące procesowi dydaktyczno-wychowawczemu umarzane są jednorazowo, przez spisanie w koszty w miesiącu przyjęcia do używania. Zakup pomocy dydaktycznych dokonuje się z wydatków bieżących bez względu na wartość.

- 2) **wartości niematerialne i prawne** ewidencjonuje się w cenie nabycia i amortyzuje w zależności od wartości, przy czym przy kwotach:

- do 3.000 zł – prowadzi się jedynie ewidencję ilościową,
- powyżej 3.000 zł do 10.000 zł – prowadzi się ewidencję ilościowo-wartościową oraz dokonuje się odpisu amortyzacyjnego w 100%,
- powyżej 10.000 zł – prowadzi się ewidencję ilościowo-wartościową oraz stosuje odpis w okresie przewidzianym dla tych wartości.

Odpisów amortyzacyjnych dokonuje się na podstawie dowodu PK na ostatni dzień roku, za okres od 01 stycznia do 31 grudnia, w wysokości wynikającej z ewidencji wartości niematerialnych i prawnych.

- 3) **pozostałe środki trwałe** (wyposażenie), w zależności od wartości, podlegają następującej ewidencji:

- do 500 zł – ilościowej (np. stoliki, krzesła, pomoce dydaktyczne),
- powyżej 500 zł do kwoty 10.000 zł – ilościowo-wartościowej.

Ewidencję prowadzi się w księdze inwentarzowej oraz w komputerze w programie księgowym na koncie 013. Wykaz poszczególnych rodzajów środków podlegających ewidencji ilościowo-wartościowej określa Zakładowy Plan Kont. Odpisu amortyzacyjnego dokonuje się jednorazowo- w momencie zakupu i wydania do użytkowania, w wysokości 100%. Dla środków, które nie podlegają ewidencji pozostałych środków trwałych prowadzi się ewidencję ilościową w księdze materiałowej (np. krzesła szkolne w placówkach szkolnych). Dla pozostałych środków trwałych zakupionych ze środków zewnętrznych stosuje się zasady ewidencji według wskazań dotującego.

- 3) **materiały** – opał oraz artykuły spożywcze podlegają ewidencji ilościowo-wartościowej prowadzonej ręcznie (z podziałem na miejsce przeznaczenia oraz rodzaj materiału) księdze magazynowej. Do ewidencji tej przyjmuje się wartości brutto. Rozliczenia zużytych materiałów i paliwa dokonuje się na podstawie przedłożonego rozliczenia zużycia lub zabudowania, sporządzonego przez dyrektora. Rozchodu materiałów dokonuje się metodą FIFO.

Jednostka nie dokonuje czynnych i biernych rozliczeń kosztów.

5. inne informacje
nie dotyczy

II. Dodatkowe informacje i objaśnienia obejmują w szczególności:

1.

1.1. szczegółowy zakres zmian wartości grup rodzajowych środków trwałych, wartości niematerialnych i prawnych, zawierający stan tych aktywów na początek roku obrotowego, zwiększenia i zmniejszenia z tytułu: aktualizacji wartości, nabycia, rozchodu, przemieszczenia wewnętrznego oraz stan końcowy, a dla majątku amortyzowanego – podobne przedstawienie stanów i tytułów zmian dotychczasowej amortyzacji lub umorzenia

Główne składniki aktywów trwałych

Lp.	Nazwa grupy rodzajowej składnika aktywów według układu w bilansie	Wartość początkowa – stan na początek roku obrotowego	Zwiększenie wartości początkowej			Ogółem zwiększenie wartości początkowej (4 + 5 + 6)	Zmniejszenie wartości początkowej			Ogółem zmniejszenie wartości początkowej (8 + 9 + 10)	Wartość początkowa – stan na koniec roku obrotowego (3 + 7 – 11)
			aktualizacja	Przychody	przemieszczenie		zbycie	likwidacja	inne		
1	2	3	4	5	6	7	8	9	10	11	12
1.	Grunty	197 518,00	0,00	0,00	0,00	0,00	0,00	0,00	0,00	0,00	197 518,00
2.	Budynki, lokale i obiekty inżynierii lądowej i wodnej	5 850 476,47	0,00	0,00	0,00	0,00	0,00	0,00	0,00	0,00	5 850 476,47
3.	Urządzenia techniczne i maszyny	369 773,88	0,00	1 280 430,00	0,00	1 280 430,00	0,00	0,00	0,00	0,00	1 650 203,88
4.	Środki transportu	0,00	0,00	0,00	0,00	0,00	0,00	0,00	0,00	0,00	0,00
5.	Inne środki trwałe	7 962,00	0,00	0,00	0,00	0,00	0,00	0,00	0,00	0,00	7 962,00

Umorzenie – stan na początek roku obrotowego	Zwiększenia w ciągu roku obrotowego			Ogółem zwiększenie umorzenia (14 + 15 + 16)	Zmniejszenie umorzenia	Umorzenie – stan na koniec roku obrotowego (13 + 17 – 18)	Wartość netto składników aktywów	
	aktualizacja	amortyzacja za rok obrotowy	inne				stan na początek roku obrotowego (3 – 13)	stan na koniec roku obrotowego (12 – 19)
13	14	15	16	17	18	19	20	21
0,00	0,00	0,00	0,00	0,00	0,00	0,00	197 518,00	197 518,00
3 044 460,39	0,00	157 109,14	0,00	157 109,14	0,00	3 201 569,53	2 806 016,08	2 648 906,94
155 552,60	0,00	34 258,70	0,00	34 258,70	0,00	189 811,30	214 221,28	1 460 392,58
0,00	0,00	0,00	0,00	0,00	0,00	0,00	0,00	0,00
7 962,00	0,00	0,00	0,00	0,00	0,00	7 962,00	0,00	0,00

1.2. aktualną wartość rynkową środków trwałych, w tym dóbr kultury – o ile jednostka dysponuje takimi informacjami

brak informacji

1.3. kwotę dokonanych w trakcie roku obrotowego odpisów aktualizujących wartość aktywów trwałych odrębnie dla długoterminowych aktywów niefinansowych oraz długoterminowych aktywów finansowych - nie dotyczy

Odpisy aktualizujące wartość aktywów trwałych

Lp.	Wyszczególnienie	Kwota odpisów	Dodatkowe informacje
1.	Długoterminowe aktywa niefinansowe	0,00	
2.	Długoterminowe aktywa finansowe	0,00	

1.4. wartość gruntów użytkowanych wieczysto - nie dotyczy

Grunty w wieczystym użytkowaniu

Lp.	Treść (nr działki, nazwa)	Wyszczególnienie	Stan na początek roku obrotowego	Zmiany stanu w trakcie roku obrotowego		Stan na koniec roku obrotowego (4 + 5 - 6)
				zwiększenia	zmniejszenia	
1	2	3	4	5	6	7
1.		Powierzchnia (m ²)	0,00	0,00	0,00	0,00
		Wartość (zł)	0,00	0,00	0,00	0,00
2.		Powierzchnia (m ²)	0,00	0,00	0,00	0,00
		Wartość (zł)	0,00	0,00	0,00	0,00

1.5. wartość nieamortyzowanych lub nieumarzanych przez jednostkę środków trwałych, używanych na podstawie umów najmu, dzierżawy i innych umów, w tym z tytułu umów leasingu

nie dotyczy

1.6. liczbę oraz wartość posiadanych papierów wartościowych, w tym akcji i udziałów oraz dłużnych papierów wartościowych - nie dotyczy

Posiadane papiery wartościowe

Lp.	Wyszczególnienie	Liczba	Stan na początek roku obrotowego	Zwiększenia	Zmniejszenia	Stan na koniec roku obrotowego
1.	Akcje i udziały	0	0,00	0,00	0,00	0,00
2.	Dłużne papiery wartościowe	0	0,00	0,00	0,00	0,00

1.7. dane o odpisach aktualizujących wartość należności, ze wskazaniem stanu na początek roku obrotowego, zwiększeniach, wykorzystaniu, rozwiązaniu i stanie na koniec roku obrotowego, z uwzględnieniem należności finansowych jednostek samorządu terytorialnego (stan pożyczek zagrożonych)- nie dotyczy

Stan odpisów aktualizujących wartość należności

Lp.	Grupa należności	Stan na początek roku obrotowego	Zmiany stanu odpisów w ciągu roku obrotowego			Stan na koniec roku obrotowego
			zwiększenia	wykorzystanie	rozwiązanie	
1	2	3	4	5	6	7
1.						
2.						
3.						

1.8.	dane o stanie rezerw według celu ich utworzenia na początek roku obrotowego, zwiększeniach, wykorzystaniu, rozwiązaniu i stanie końcowym nie dotyczy																																																								
1.9.	podział zobowiązań długoterminowych o pozostałym od dnia bilansowego, przewidywanym umową lub wynikającym z innego tytułu prawnego, okresie spłaty:																																																								
a)	powyżej 1 roku do 3 lat: nie dotyczy																																																								
b)	powyżej 3 do 5 lat: nie dotyczy																																																								
c)	powyżej 5 lat: nie dotyczy																																																								
1.10.	kwotę zobowiązań w sytuacji gdy jednostka kwalifikuje umowy leasingu zgodne z przepisami podatkowymi (leasing operacyjny), a według przepisów o rachunkowości byłby to leasing finansowy lub zwrotny z podziałem na kwotę zobowiązań z tytułu leasingu finansowego lub leasingu zwrotnego nie dotyczy																																																								
1.11.	łącną kwotę zobowiązań zabezpieczonych na majątku jednostki ze wskazaniem charakteru i formy tych zabezpieczeń- nie dotyczy Wykaz zobowiązań zabezpieczonych na majątku																																																								
<table border="1"> <thead> <tr> <th rowspan="2">Lp.</th> <th rowspan="2">Rodzaj zabezpieczenia</th> <th colspan="2">Kwota zobowiązania</th> <th colspan="2">Kwota zabezpieczenia</th> <th colspan="2">Na aktywach trwałych</th> <th colspan="2">Na aktywach obrotowych</th> </tr> <tr> <th>na początek roku</th> <th>na koniec roku</th> <th>na początek roku</th> <th>na koniec roku</th> <th>na początek roku</th> <th>na koniec roku</th> <th>na początek roku</th> <th>na koniec roku</th> </tr> </thead> <tbody> <tr> <td>1.</td> <td>Weksle</td> <td>0,00</td> <td>0,00</td> <td>0,00</td> <td>0,00</td> <td>0,00</td> <td>0,00</td> <td>0,00</td> <td>0,00</td> </tr> <tr> <td>2.</td> <td>Hipoteka</td> <td>0,00</td> <td>0,00</td> <td>0,00</td> <td>0,00</td> <td>0,00</td> <td>0,00</td> <td>0,00</td> <td>0,00</td> </tr> <tr> <td>3.</td> <td>Ogółem</td> <td>0,00</td> <td>0,00</td> <td>0,00</td> <td>0,00</td> <td>0,00</td> <td>0,00</td> <td>0,00</td> <td>0,00</td> </tr> </tbody> </table>										Lp.	Rodzaj zabezpieczenia	Kwota zobowiązania		Kwota zabezpieczenia		Na aktywach trwałych		Na aktywach obrotowych		na początek roku	na koniec roku	na początek roku	na koniec roku	na początek roku	na koniec roku	na początek roku	na koniec roku	1.	Weksle	0,00	0,00	0,00	0,00	0,00	0,00	0,00	0,00	2.	Hipoteka	0,00	0,00	0,00	0,00	0,00	0,00	0,00	0,00	3.	Ogółem	0,00	0,00	0,00	0,00	0,00	0,00	0,00	0,00
Lp.	Rodzaj zabezpieczenia	Kwota zobowiązania		Kwota zabezpieczenia		Na aktywach trwałych		Na aktywach obrotowych																																																	
		na początek roku	na koniec roku	na początek roku	na koniec roku	na początek roku	na koniec roku	na początek roku	na koniec roku																																																
1.	Weksle	0,00	0,00	0,00	0,00	0,00	0,00	0,00	0,00																																																
2.	Hipoteka	0,00	0,00	0,00	0,00	0,00	0,00	0,00	0,00																																																
3.	Ogółem	0,00	0,00	0,00	0,00	0,00	0,00	0,00	0,00																																																
1.12.	łącną kwotę zobowiązań warunkowych, w tym również udzielonych przez jednostkę gwarancji i poręczeń, także wekslowych, niewykazanych w bilansie, ze wskazaniem zobowiązań zabezpieczonych na majątku jednostki oraz charakteru i formy tych zabezpieczeń nie dotyczy																																																								
1.13.	wykaz istotnych pozycji czynnych i biernych rozliczeń międzyokresowych, w tym kwotę czynnych rozliczeń międzyokresowych kosztów stanowiących różnicę między wartością otrzymanych finansowych składników aktywów a zobowiązaniem zapłaty za nie - nie dotyczy Istotne pozycje rozliczeń międzyokresowych																																																								
<table border="1"> <thead> <tr> <th rowspan="2">Lp.</th> <th rowspan="2">Wyszczególnienie (tytuły)</th> <th colspan="2">Stan na</th> </tr> <tr> <th>początek roku obrotowego</th> <th>koniec roku obrotowego</th> </tr> </thead> <tbody> <tr> <td>1.</td> <td>Ogółem czynne rozliczenia międzyokresowe kosztów, w tym: - prenumeraty - polisy ubezpieczenia osób i składników majątku</td> <td>0,00</td> <td>0,00</td> </tr> <tr> <td>2.</td> <td>Ogółem rozliczenia międzyokresowe przychodów (pasywa bilansu)</td> <td>0,00</td> <td>0,00</td> </tr> </tbody> </table>				Lp.	Wyszczególnienie (tytuły)	Stan na		początek roku obrotowego	koniec roku obrotowego	1.	Ogółem czynne rozliczenia międzyokresowe kosztów, w tym: - prenumeraty - polisy ubezpieczenia osób i składników majątku	0,00	0,00	2.	Ogółem rozliczenia międzyokresowe przychodów (pasywa bilansu)	0,00	0,00																																								
Lp.	Wyszczególnienie (tytuły)	Stan na																																																							
		początek roku obrotowego	koniec roku obrotowego																																																						
1.	Ogółem czynne rozliczenia międzyokresowe kosztów, w tym: - prenumeraty - polisy ubezpieczenia osób i składników majątku	0,00	0,00																																																						
2.	Ogółem rozliczenia międzyokresowe przychodów (pasywa bilansu)	0,00	0,00																																																						

1.14. łączną kwotę otrzymanych przez jednostkę gwarancji i poręczeń niewykazanych w bilansie - nie dotyczy

Otrzymane gwarancje i poręczenia

Lp.	Wyszczególnienie	Kwota	Dodatkowe informacje
1.	Otrzymane gwarancje	0,00	
2.	Otrzymane poręczenia	0,00	
3.	Ogółem:	0,00	

1.15. kwotę wypłaconych środków pieniężnych na świadczenia pracownicze

Wypłacone świadczenia pracownicze

Lp.	Wyszczególnienie	Kwota	Dodatkowe informacje
1.	Odprawy emerytalne	0,00	
2.	Nagrody jubileuszowe	57 953,90	
3.	Ogółem:	57 953,90	

1.16. inne informacje

nie dotyczy

2.

2.1. wysokość odpisów aktualizujących wartość zapasów

nie dotyczy

2.2. koszt wytworzenia środków trwałych w budowie, w tym odsetki oraz różnice kursowe, które powiększyły koszt wytworzenia środków trwałych w budowie w roku obrotowym - nie dotyczy

Koszt wytworzenia środków trwałych w budowie

Lp.	Wyszczególnienie	Kwota	Dodatkowe informacje
1.	Koszt wytworzenia środków trwałych w budowie, w tym: - odsetki, które powiększyły ten koszt w roku obrotowym - różnice kursowe, które powiększyły ten koszt w roku obrotowym	0,00	

2.3. kwotę i charakter poszczególnych pozycji przychodów lub kosztów o nadzwyczajnej wartości lub które wystąpiły incydentalnie - nie dotyczy

Przychody/koszty o nadzwyczajnej wartości lub które wystąpiły incydentalnie

Lp.	Wyszczególnienie	Kwota	Dodatkowe informacje
1.	Przychody: - o nadzwyczajnej wartości, - które wystąpiły incydentalnie	0,00	
2.	Koszty: - o nadzwyczajnej wartości, - które wystąpiły incydentalnie	0,00	

2.4. informację o kwocie należności z tytułu podatków realizowanych przez organy podatkowe podległe ministrowi właściwemu do spraw finansów publicznych wykazywanych w sprawozdaniu z wykonania planu dochodów budżetowych

nie dotyczy

2.5.	inne informacje																			
	nie dotyczy																			
3.	inne informacje niż wymienione powyżej, jeżeli mogłyby w istotny sposób wpłynąć na ocenę sytuacji majątkowej i finansowej oraz wynik finansowy jednostki																			
3.1	Informacje o zatrudnieniu z podziałem na grupy zawodowe																			
	Stan i struktura zatrudnienia na 31 grudnia																			
	<table border="1"> <thead> <tr> <th>Lp.</th> <th>Wyszczególnienie</th> <th>Zatrudnienie (etaty)</th> </tr> </thead> <tbody> <tr> <td>1.</td> <td>Pracownicy umysłowi (bez osób wymienionych w poz.3), w tym:</td> <td>31,40</td> </tr> <tr> <td>1.1</td> <td>nauczyciele</td> <td>29,65</td> </tr> <tr> <td>2.</td> <td>Pracownicy fizyczni (bez osób wymienionych w poz.3),</td> <td>10,63</td> </tr> <tr> <td>3.</td> <td>Osoby przebywające na urloпах bezpłatnych, macierzyńskich i wychowawczych</td> <td>1,00</td> </tr> <tr> <td>4.</td> <td>Ogółem</td> <td>43,03</td> </tr> </tbody> </table>	Lp.	Wyszczególnienie	Zatrudnienie (etaty)	1.	Pracownicy umysłowi (bez osób wymienionych w poz.3), w tym:	31,40	1.1	nauczyciele	29,65	2.	Pracownicy fizyczni (bez osób wymienionych w poz.3),	10,63	3.	Osoby przebywające na urloпах bezpłatnych, macierzyńskich i wychowawczych	1,00	4.	Ogółem	43,03	
Lp.	Wyszczególnienie	Zatrudnienie (etaty)																		
1.	Pracownicy umysłowi (bez osób wymienionych w poz.3), w tym:	31,40																		
1.1	nauczyciele	29,65																		
2.	Pracownicy fizyczni (bez osób wymienionych w poz.3),	10,63																		
3.	Osoby przebywające na urloпах bezpłatnych, macierzyńskich i wychowawczych	1,00																		
4.	Ogółem	43,03																		

Patrycja
Król

Elektronicznie podpisany
przez Patrycja Król
Data: 2024.03.28
09:03:47 +01'00'

2024-03-17

.....
(główny księgowy)

.....
(rok, miesiąc, dzień)

Daria
Wieczorek

Elektronicznie
podpisany przez Daria
Wieczorek
Data: 2024.03.28
09:46:41 +01'00'

.....
(kierownik jednostki)

